

RUNDUM GUT

HIGHLINE

 **PLANAM**
Fashion for your profession

LÄSSIG UNTERWEGS

Die meisten Farben, die meisten Artikel, die meisten Größen für die meisten Berufe – das zeichnet unser PLANAM Sortiment Highline aus. Hier findet Mann und Frau alles, was der Arbeitsalltag hinsichtlich gut gerüsteter Kleidung fordert.

Das Erkennungsmerkmal von Highline: die beinahe grenzenlose Vielfalt des Sortiments. Welchen Anspruch Sie und Ihr Job auch an die Funktionalität und das Design von Arbeitskleidung stellen, in unserer Kollektion finden Sie eine breite Auswahl passender Modelle, die Ihren Anforderungen gerecht werden – zu jeder Jahreszeit, bei jeder Wetterlage und für (fast) alle Branchen.

GANZ SCHÖN COOL



Oberschenkeltasche mit Patte
Hält verstaute Utensilien sauber



Patte an Jackenfront
Vermeidet durch den verdeckten Reißverschluss Kratzer an Werkstücken

Kontrastreiche Applikationen
Verleihen der Kollektion den sportlich-modernen Look

Wer den lässigen Look von Arbeitskleidung schätzt, ist mit der PLANAM Highline Kollektion bestens beraten. Das moderne Design sorgt für den Wow-Effekt und gleichzeitig ist das Sortiment mit praktischen Features für den Arbeitsalltag ausgestattet.

Die Kollektion lässt durch ihre Farbvielfalt keine Wünsche offen – jeder Geschmack wird bedient. Zudem sind unsere Modelle robust, angenehm zu tragen, langlebig und schonend zu empfindlichen Oberflächen. Letzteres gewährleisten verdeckte Reißverschlüsse, Druckknöpfe und mit Patten verdeckte Taschen.



Kratzfreie Oberfläche
Patten verdecken metallische Kleidungsdetails wie Druckknöpfe und Reißverschlüsse, sodass bei Kontakt mit anderen Oberflächen keine Kratzer entstehen können.

Innenliegender Knopf
Zusätzlich tragen innenliegende Patentknöpfe am Hosenbund zur Kratzfreiheit bei.



Genügend Stauraum
Dank praktischer Taschen Platz für Arbeitsutensilien

IM HEIM- UND HAND- WERK GANZ ZUHAUSE

Immer das passende Design
Beispielsweise klassisches Blau für
Klempnerinnen

Ob für die Klempnerin, den Tischler oder den leidenschaftlichen Heimwerker – im Highline Sortiment wird jeder fündig, der auf der Suche nach qualitativ hochwertiger, praktischer und angenehmer Arbeitskleidung ist.

Die Vielfalt der Farbwege unserer Highline Kollektion spricht jede Branche an. Weiße Kleidung für Maler? Haben wir! Graue Modelle für Fliesenleger? Gibt's auch! – bis hin zu braunen Designs für Tischler und Co. Dabei unterstützen die praktischen Ausstattungsmerkmale des Sortiments tatkräftig bei der Arbeit, sodass beispielsweise dank doppelter Maßstabtaschen der Zollstock stets griffbereit ist.



HIGHLINE

HERREN

MATERIAL
Hauptfarbe und Applikationen
 65 % Polyester, 35 % Baumwolle,
 Diagonal-Köper (ca. 285 g/m²)
Kontrastfarbe
 65 % Polyester, 35 % Baumwolle,
 Canvas-Gewebe (320 g/m²)

DESIGN

FARBEN
 kornblau/marine/zink, zink/schiefer/rot, schiefer/schwarz/rot,
 zink/kornblau/rot, khaki/braun/zink, grün/schwarz/rot,
 rot/schiefer/schwarz, reinweiß/reinweiß/gelb,
 schwarz/schiefer/zink

GRÖSSEN

Normale Größen
 38 – 40 – 42 – 44 – 46 – 48 – 50 – 52 – 54 – 56
 58 – 60 – 62 – 64 – 66 – 68 – 70
Schlanke Größen
 90 – 94 – 98 – 102 – 106 – 110 – 114 – 118
Untersetzte Größen
 24 – 25 – 26 – 27 – 28 – 29 – 30

Farben kornblau/marine/zink, schiefer/schwarz/rot, schwarz/
 schiefer/zink und grün/schwarz/rot zusätzlich in
Bauchgrößen
 51 – 53 – 55 – 57 – 59 – 61 – 63 – 65 – 67 – 69
Internationale Größen
 XS – S – M – L – XL – XXL – XXXL – 4XL

PFLEGE- HINWEISE



KNIE- SCHUTZ

zertifiziert als Knieschutz in Verbindung mit einem PLANAM
 Kniepolster (Art.-Nr. 9901027) für Bund- bzw. Latzhose und
 Rallyekombi

DAMEN

Hauptfarbe und Applikationen
 65 % Polyester, 35 % Baumwolle,
 Diagonal-Köper (ca. 285 g/m²)
Kontrastfarbe
 65 % Polyester, 35 % Baumwolle,
 Canvas-Gewebe (320 g/m²)

kornblau/marine/zink, schiefer/schwarz/rot,
 grün/schwarz/rot, rot/schiefer/schwarz, schwarz/schiefer/zink

Damengrößen
 34 – 36 – 38 – 40 – 42 – 44 – 46 – 48 – 50 – 52 – 54

zertifiziert als Knieschutz in Verbindung mit einem PLANAM
 Kniepolster (Art.-Nr. 9901027) für Bund- bzw. Latzhose

OUTDOOR

SOFTSHELLJACKE

Äußere Lage
 100 % Polyester, TPU-Membrane, Ripstop (ca. 260 g/m²)
Innere Lage
 100 % Polyester, Fleece
Futter
 100 % Polyester

WINTERJACKE

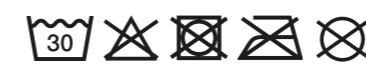
Obergewebe 100 % Polyester, PU-beschichtet
Wattierung 100 % Polyester
Innenfutter 100 % Polyester

Reflexbiesen

kornblau/marine/zink, schiefer/schwarz/rot, grün/schwarz/
 rot, rot/schiefer/schwarz, schwarz/schiefer/zink

Internationale Größen

XS – S – M – L – XL – XXL – XXXL – 4XL – 5XL



ANWENDUNGSBEREICHE

Unterschiedliche Berufe stellen unterschiedliche Anforderungen an Arbeitsbekleidung. In einer einfachen Übersicht haben wir für Sie zusammengefasst, zu welchen Anwendungsbereichen unser Sortiment Highline besonders gut passt.




Weitere Informationen zu unseren Sortimenten und den dazugehörigen Anwendungsbereichen finden Sie über den QR-Code oder unter www.planam.de/Anwendungsbereiche

- Baugewerbe
- Metallgewerbe
- Fertigung / Lager / Logistik
- Installation / Elektro / Haustechnik
- Garten / Landschaftsbau
- Malen / Lackieren
- Holzgewerbe
- KFZ / Fahrzeugtechnik


HIGHLINE

Bundjacke




 Betrachten Sie diesen Artikel in allen Farben unter „Produkte“ auf planam.de

ANWENDUNGSBEREICHE



Mit der **Ärmel-Handytasche** haben Sie Ihr Smartphone schnell griffbereit



Kein Hängenbleiben: Der **Frontreißverschluss** wird durch eine Patte verdeckt

EXTRAS

- + 2 aufgesetzte Seitentaschen
- + 2 Brusttaschen mit Patte und Klettverschluss
- + farbige Applikationen auf der rechten Brusttasche
- + Handytasche auf dem linken Ärmel
- + mit Klettverschluss verstellbare Ärmelbündchen
- + verdeckter Frontreißverschluss
- + Gummizug im Bund
- + Biese an Sattel und Ärmeln
- + 2 Golfalten im Rücken

KONFEKTIONSGRÖSSEN

Normale Größen

38 – 40 – 42 – 44 – 46 – 48 – 50 – 52 – 54 – 56 – 58 – 60 – 62 – 64 – 66 – 68 – 70

Schlanke Größen

90 – 94 – 98 – 102 – 106 – 110 – 114 – 118

Unteretzte Größen

24 – 25 – 26 – 27 – 28 – 29 – 30

Farben kornblau/marine/zink, schiefer/schwarz/rot, schwarz/schiefer/zink und grün/schwarz/rot zusätzlich in

Bauchgrößen

51 – 53 – 55 – 57 – 59 – 61 – 63 – 65 – 67 – 69

ZERTIFIKATE UND NORMEN



FARBVARIANTEN



2310
kornblau/marine/
zink

2311
zink/schiefer/
rot

2312
schiefer/
schwarz/rot

2313
zink/kornblau/
rot

2314
khaki/braun/
zink

2315
grün/schwarz/
rot

2316
rot/schiefer/
schwarz

2317
reinweiß/
reinweiß/gelb

2710
schwarz/schiefer/
zink

HIGHLINE

Bundhose



Mehr Bewegungsspielraum durch den **Gummizug im Bund**



Alles dabei: Die **Oberschenkel-tasche** hält Ihr wichtigstes Arbeitswerkzeug immer parat



Die praktische **Knietasche** für PLANAM Kniepolster nach EN 14404 Typ 2



Der **innenliegende Patentknopf** trägt dazu bei, empfindliche Oberflächen kratzfrei zu halten

EXTRAS

- + 2 eingesetzte Beuteltaschen
- + 2 aufgesetzte Knietaschen mit farbigen Applikationen
- + Handytasche und doppelte Maßstabtasche
- + Oberschenkeltasche mit Patte und Klettverschluss
- + Gummizug im Bund hinten
- + Tascheneingriffe und Taschenpatten mit farbigen Biesen
- + 2 Gesäßtaschen mit Patten
- + Reißverschluss im Hosenschlitz
- + Hammerschlaufe

KONFEKTIONSGRÖSSEN

Normale Größen

38 – 40 – 42 – 44 – 46 – 48 – 50 – 52 – 54 – 56 – 58 – 60 – 62 – 64 – 66 – 68 – 70

Schlanke Größen

90 – 94 – 98 – 102 – 106 – 110 – 114 – 118

Unteretzte Größen

24 – 25 – 26 – 27 – 28 – 29 – 30

Farben kornblau/marine/zink, schiefer/schwarz/rot, schwarz/schiefer/zink und grün/schwarz/rot zusätzlich in

Bauchgrößen

51 – 53 – 55 – 57 – 59 – 61 – 63 – 65 – 67 – 69

ZERTIFIKATE UND NORMEN



Zertifiziert als Knieschutz in Verbindung mit einem PLANAM Kniepolster (Art. 9901027)

EN 14404:2010
Typ 2, Leistungsstufe 1

FARBVARIANTEN



- 2320 kornblau/marine/zink
- 2321 zink/schiefer/rot
- 2322 schiefer/schwarz/rot
- 2323 zink/kornblau/rot
- 2324 khaki/braun/zink
- 2325 grün/schwarz/rot
- 2326 rot/schiefer/schwarz
- 2327 reinweiß/reinweiß/gelb
- 2711 schwarz/schiefer/zink



Betrachten Sie diesen Artikel in allen Farben unter „Produkte“ auf planam.de

ANWENDUNGSBEREICHE



HIGHLINE

Latzhose



Perfekter Sitz durch das **hochgezogene Rückenteil** mit Trägerkreuz



Alles dabei: Die **doppelte Maßstabtasche** hält Ihr wichtigstes Arbeitswerkzeug immer parat



Mehr Bewegungsfreiraum durch die seitliche **Bundweitenverstellung**



Die Latztasche mit Patte und Klettverschluss bietet **optimalen Stauraum**

EXTRAS

- + eingesetzte Beuteltaschen
- + 2 aufgesetzte Knietaschen mit farbigen Applikationen
- + Latztasche mit Patte und Klettverschluss
- + doppelte Maßstabtasche und Handytasche
- + Oberschenkeltasche links mit Patte und Klettverschluss
- + Reißverschluss im Hosenschlitz
- + Gummizug im Bund
- + 2 Gesäßtaschen mit Patten
- + Träger mit Steckschnalle und elastischem Gummibandeinsatz
- + Tascheneingriffe und Taschenpatten mit farbigen Biesen
- + hochgezogenes Rückenteil mit Trägerkreuz
- + Hammerschlaufe

KONFEKTIONSGRÖSSEN

Normale Größen

38 – 40 – 42 – 44 – 46 – 48 – 50 – 52 – 54 – 56 – 58 – 60 – 62 – 64 – 66 – 68 – 70

Schlanke Größen

90 – 94 – 98 – 102 – 106 – 110 – 114 – 118

Untersetzte Größen

24 – 25 – 26 – 27 – 28 – 29 – 30

Farben kornblau/marine/zink, schiefer/schwarz/rot, schwarz/schiefer/zink und grün/schwarz/rot zusätzlich in

Bauchgrößen

51 – 53 – 55 – 57 – 59 – 61 – 63 – 65 – 67 – 69

ZERTIFIKATE UND NORMEN



Zertifiziert als Knieschutz in Verbindung mit einem PLANAM Kniepolster (Art. 9901027)


EN 14404:2010
Typ 2, Leistungsstufe 1

Betrachten Sie diesen Artikel in allen Farben unter „Produkte“ auf planam.de

ANWENDUNGSBEREICHE



FARBVARIANTEN



HIGHLINE

Shorts



 Betrachten Sie diesen Artikel in allen Farben unter „Produkte“ auf planam.de

ANWENDBEREICHE



Die große **Oberschenkeltasche** bietet viel Platz und schnellen Zugriff



Dank **eingearbeiteter Schlaufe** ist Ihr Hammer stets griffbereit



Der **innenliegende Patentknopf** trägt dazu bei, empfindliche Oberflächen kratzfrei zu halten

EXTRAS

- + 2 eingesetzte Beuteltaschen
- + doppelte Maßstabtasche
- + Oberschenkeltasche mit Patte und Klettverschluss
- + Handytasche
- + Gummizug im Bund
- + 2 Gesäßtaschen mit Patten
- + Reißverschluss im Hosenschlitz
- + Tascheneingriffe und Taschenpatten mit farbigen Biesen
- + Hammerschlaufe

KONFEKTIONSGRÖSSEN

Internationale Größen

XS – S – M – L – XL – XXL – XXXL – 4XL

ZERTIFIKATE UND NORMEN



FARBVARIANTEN



- | | | | | | | | | |
|----------------------------------|-------------------------------|----------------------------------|-------------------------------|------------------------------|------------------------------|----------------------------------|------------------------------------|-----------------------------------|
| 2370
kornblau/marine/
zink | 2371
zink/schiefer/
rot | 2372
schiefer/
schwarz/rot | 2373
zink/kornblau/
rot | 2374
khaki/braun/
zink | 2375
grün/schwarz/
rot | 2376
rot/schiefer/
schwarz | 2377
reinweiß/
reinweiß/gelb | 2714
schwarz/schiefer/
zink |
|----------------------------------|-------------------------------|----------------------------------|-------------------------------|------------------------------|------------------------------|----------------------------------|------------------------------------|-----------------------------------|


HIGHLINE

Weste




 Betrachten Sie diesen Artikel in allen Farben unter „Produkte“ auf planam.de

ANWENDBEREICHE



Die **dreifache Kappnaht** sorgt für Stabilität und eine lange Lebensdauer



Durch den **Gummizug im Bund** kommt nichts ins Rutschen

EXTRAS

- + 2 aufgesetzte Seitentaschen
- + 2 Brusttaschen mit Patte und Klettverschluss
- + farbige Applikationen auf der rechten Brusttasche
- + Gummizug im Bund
- + verdeckter Frontreißverschluss
- + Biese am Sattel
- + 2 Golfalten im Rücken

KONFEKTIONSGRÖSSEN

Internationale Größen

XS – S – M – L – XL – XXL – XXXL – 4XL

ZERTIFIKATE UND NORMEN



FARBVARIANTEN



2360 kornblau/marine/ zink	2361 zink/schiefer/ rot	2362 schiefer/ schwarz/rot	2363 zink/kornblau/ rot	2364 khaki/braun/ zink	2365 grün/schwarz/ rot	2366 rot/schiefer/ schwarz	2367 reinweiß/ reinweiß/gelb	2713 schwarz/schiefer/ zink
----------------------------------	-------------------------------	----------------------------------	-------------------------------	------------------------------	------------------------------	----------------------------------	------------------------------------	-----------------------------------

HIGHLINE

Rallyekombi



Mehr Bewegungsspielraum durch den **verstellbaren Bund**



Die **verstellbaren Ärmelbündchen** vermeiden, dass Verschmutzungen an Ihre Arme gelangen

EXTRAS

- + Brusttaschen mit Patte und Klettverschluss
- + farbige Applikationen auf der rechten Brusttasche
- + Handytasche auf dem linken Ärmel
- + mit Klettverschluss verstellbare Ärmelbündchen
- + Gummizug im Bund
- + verdeckter Zwei-Wege-Frontreißverschluss
- + 2 Golfalten im Rücken
- + 2 eingesetzte Beuteltaschen
- + aufgesetzte Knietaschen mit farbigen Applikationen
- + doppelte Maßstabtasche
- + Handytasche
- + Oberschenkeltasche links mit Patte und Klettverschluss
- + 2 Gesäßtaschen mit Patten
- + farbige Biese am Sattel
- + Tascheneingriffe und Taschenpatten
- + Hammerschlaufe

KONFEKTIONSGRÖSSEN

Normale Größen

38 – 40 – 42 – 44 – 46 – 48 – 50 – 52 – 54 – 56 – 58 – 60 – 62 – 64 – 66 – 68 – 70

Schlanke Größen

90 – 94 – 98 – 102 – 106 – 110 – 114 – 118

Untersetzte Größen

24 – 25 – 26 – 27 – 28 – 29 – 30

Bauchgrößen

51 – 53 – 55 – 57 – 59 – 61 – 63 – 65 – 67 – 69

ZERTIFIKATE UND NORMEN



Zertifiziert als Knieschutz in Verbindung mit einem PLANAM Kniepolster (Art. 9901027)

EN 14404:2010
Typ 2, Leistungsstufe 1

Betrachten Sie diesen Artikel in allen Farben unter „Produkte“ auf planam.de

ANWENDUNGSBEREICHE



FARBVARIANTEN




2340
kornblau/marine/
zink

2342
schiefer/
schwarz/rot

2715
schwarz/schiefer/
zink

HIGHLINE

Berufsmantel



Mehr Bewegungsspielraum durch die **doppelte Goffalte** am Rückenteil

EXTRAS

- + 2 aufgesetzte Seitentaschen
- + 2 Brusttaschen mit Patte und Klettverschluss
- + farbige Applikationen auf der rechten Brusttasche
- + Handytasche mit Klettverschluss auf dem linken Ärmel
- + verstellbare Ärmelbündchen mit Klettverschluss
- + verdeckter Frontreißverschluss
- + Gummizug im Bund
- + Biese an Sattel und Ärmeln
- + 2 Goffalten im Rücken
- + Seitenschlitze

KONFEKTIONSGRÖSSEN

Normale Größen

38 – 40 – 42 – 44 – 46 – 48 – 50 – 52 – 54 – 56 – 58 – 60 – 62 – 64 – 66 – 68 – 70

Schlanke Größen

90 – 94 – 98 – 102 – 106 – 110 – 114 – 118

Unteretzte Größen

24 – 25 – 26 – 27 – 28 – 29 – 30

Bauchgrößen

51 – 53 – 55 – 57 – 59 – 61 – 63 – 65 – 67 – 69

ZERTIFIKATE UND NORMEN



Betrachten Sie diesen Artikel in allen Farben unter „Produkte“ auf planam.de

ANWENDUNGSBEREICHE



FARBVARIANTEN



2350
kornblau/marine/
zink

2352
schiefer/
schwarz/rot

2716
schwarz/schiefer/
zink

HIGHLINE

Damen Bundjacke




 Betrachten Sie diesen Artikel in allen Farben unter „Produkte“ auf planam.de

ANWENDBEREICHE



Passt perfekt: Die Damen Bundjacke ist **tailliert**



Kein Hängenbleiben: Der **Frontreißverschluss** wird durch eine Patte verdeckt

EXTRAS

- + 2 aufgesetzte Seitentaschen
- + 2 Brusttaschen mit Patte und Klettverschluss
- + farbige Applikationen auf der rechten Brusttasche
- + Handytasche auf dem linken Ärmel
- + mit Klettverschluss verstellbare Ärmelbündchen
- + verdeckter Frontreißverschluss
- + Gummizug im Bund
- + Biese an Sattel und Ärmeln
- + 2 Golfalten im Rücken

KONFEKTIONSGRÖSSEN

Damengrößen

34 – 36 – 38 – 40 – 42 – 44 – 46 – 48 – 50 – 52 – 54

ZERTIFIKATE UND NORMEN



FARBVARIANTEN



2318
kornblau/marine/
zink

2319
schiefer/
schwarz/rot

2397
grün/schwarz/
rot

2390
rot/schiefer/
schwarz

2717
schwarz/schiefer/
zink

HIGHLINE

Damen Bundhose



Mit der praktischen **Hammer-schleufe** haben Sie Ihr Werkzeug immer griffbereit



Der **innenliegende Patentknopf** trägt dazu bei, empfindliche Oberflächen kratzfrei zu halten

EXTRAS

- + 2 eingesetzte Beuteltaschen
- + 2 aufgesetzte Knietaschen mit farbigen Applikationen
- + Handytasche und doppelte Maßstabtasche
- + Oberschenkeltasche mit Patte und Klettverschluss
- + Gummizug im Bund hinten
- + Tascheneingriffe und Taschenpatten mit farbigen Biesen
- + 2 Gesäßtaschen mit Patten
- + Reißverschluss im Hosenschlitz
- + Hammerschleufe

KONFEKTIONSGRÖSSEN

Damengrößen

34 – 36 – 38 – 40 – 42 – 44 – 46 – 48 – 50 – 52 – 54

ZERTIFIKATE UND NORMEN



Zertifiziert als Knieschutz in Verbindung mit einem PLANAM Kniepolster (Art. 9901027)

EN 14404:2010
Typ 2, Leistungsstufe 1



Betrachten Sie diesen Artikel in allen Farben unter „Produkte“ auf planam.de

ANWENDBEREICHE



FARBVARIANTEN



2328
kornblau/marine/
zink

2329
schiefer/
schwarz/rot

2398
grün/schwarz/
rot

2391
rot/schiefer/
schwarz

2718
schwarz/schiefer/
zink

HIGHLINE

Damen Latzhose



Die **Latztasche** mit Patte und Klettverschluss bietet optimalen Stauraum



Perfekter Sitz durch das **hochgezogene Rückenteil mit Trägerkreuz**

EXTRAS

- + eingesetzte Beuteltaschen
- + 2 aufgesetzte Knietaschen mit farbigen Applikationen
- + Latztasche mit Patte und Klettverschluss
- + doppelte Maßstabtasche und Handytasche
- + Oberschenkeltasche links mit Patte und Klettverschluss
- + Reißverschluss im Hosenschlitz
- + Gummizug im Bund
- + 2 Gesäßtaschen mit Patten
- + Träger mit Steckschnalle und elastischem Gummibandeinsatz
- + Tascheneingriffe und Taschenpatten mit farbigen Biesen
- + hochgezogenes Rückenteil mit Trägerkreuz
- + Hammerschlaufe

KONFEKTIONSGRÖSSEN

Damengrößen

34 – 36 – 38 – 40 – 42 – 44 – 46 – 48 – 50 – 52 – 54

ZERTIFIKATE UND NORMEN



Zertifiziert als Knieschutz in Verbindung mit einem PLANAM Kniepolster (Art. 9901027)

EN 14404:2010
Typ 2, Leistungsstufe 1

Betrachten Sie diesen Artikel in allen Farben unter „Produkte“ auf planam.de

ANWENDUNGSBEREICHE



FARBVARIANTEN



2338
kornblau/marine/
zink

2339
schiefer/
schwarz/rot

2399
grün/schwarz/
rot

2392
rot/schiefer/
schwarz

2719
schwarz/schiefer/
zink

HIGHLINE OUTDOOR

Softshelljacke



 Betrachten Sie diesen Artikel in allen Farben unter „Produkte“ auf planam.de

ANWENDBEREICHE



PRODUKTEIGENSCHAFTEN




winddicht



Bequemes Öffnen durch den **Zip Puller**



Durch das moderne **Ripstop-Gewebe** ist die Softshelljacke besonders reißfest



Hält dicht: Einfache **Bundweitenverstellung mit Kordelzug**

EXTRAS

- + wasserabweisend und winddicht
- + 1 Brusttasche links mit Reißverschluss
- + Reflexbiesen im Brust- und Rückenbereich
- + hinterlegter Frontreißverschluss
- + Bundweitenverstellung mit Kordelzug
- + verstellbare Ärmelbündchen durch Klettverschluss
- + 2 seitliche Einschubtaschen mit Reißverschluss

KONFEKTIONSGRÖSSEN

Internationale Größen

XS – S – M – L – XL – XXL – XXXL – 4XL – 5XL

ZERTIFIKATE UND NORMEN



FARBVARIANTEN



2380
kornblau/marine/
zink

2381
zink/schiefer/
rot

2382
schiefer/
schwarz/rot

2385
grün/schwarz/
rot

2721
schwarz/schiefer/
zink

HIGHLINE OUTDOOR

Winterjacke



 Betrachten Sie diesen Artikel in allen Farben unter „Produkte“ auf planam.de

ANWENDBEREBEICHE



PRODUKTEIGENSCHAFTEN



wasserdicht
3.000 mm

winddicht



Der **Fleecestoff am Kragen** sorgt für hohen Tragekomfort



Die **Reflexbiesen** an Brust, Ärmeln und Rücken betonen die dynamische Optik

EXTRAS

- + wasserdicht und winddicht
- + hinterklebte Nähte
- + 2 verdeckte Seitentaschen mit Reißverschluss
- + 2 Brusttaschen mit Patte
- + Reflexbiesen am Brust-, Ärmel- und Rückenbereich
- + verdeckter Frontreißverschluss am Kragen hinterlegt
- + elastische Ärmelbündchen
- + einrollbare Kapuze im Kragen
- + Bundweitenverstellung mit Kordelzug
- + Innentasche

KONFEKTIONSGRÖSSEN

Internationale Größen

XS – S – M – L – XL – XXL – XXXL – 4XL – 5XL

ZERTIFIKATE UND NORMEN



FARBVARIANTEN



2300
kornblau/marine/
zink

2301
zink/schiefer/
rot

2302
schiefer/
schwarz/rot

2305
grün/schwarz/
rot

2720
schwarz/schiefer/
zink

NORMEN & ZERTIFIZIERUNGEN



DIN EN 14404 KNIESCHUTZ FÜR ARBEITEN IN KNIENDER HALTUNG

Beim Arbeiten in kniender Haltung entsteht ein ständiger Druck auf das Knie. Knieschutz soll die auftretenden Kräfte gleichmäßig verteilen. Außerdem sollen Verletzungen oder Schäden durch harte Oberflächen, kleine Steine oder ähnliche Gegenstände, die auf dem Untergrund liegen, vermieden werden.

Knieschutz wird in 4 Typen unterteilt:

- Typ 1: Knieschutz der von der Kleidung unabhängig ist und am Bein befestigt wird.
- Typ 2: Polster in Taschen an den Hosenbeinen oder ständig an der Hose befestigte Polster
- Typ 3: Ausrüstung die nicht am Körper befestigt wird.
- Typ 4: Knieschutz als Teil von Vorrichtungen mit zusätzlichen Funktionen.

Zusätzlich werden drei Leistungsstufen unterschieden:

- Stufe 0: Kein Schutz gegen Durchstich
- Stufe 1: Der Knieschutz ist für einen ebenen Untergrund geeignet, bei dem keine Gefährdung durch mehr als 1 cm hohe Gegenstände vorhanden ist.
- Stufe 2: Der Knieschutz ist für den Gebrauch unter schwierigen Bedingungen geeignet wie z.B. beim Knieen auf Steinen in Bergwerken oder Steinbrüchen.

Das PLANAM Kniepolster Art-Nr. 9901027 entspricht Knieschutz Typ 2, Stufe 1 / Stufe 0. Die Zertifizierung ist nur im Zusammenhang mit einer PLANAM Bundhose, Latzhose oder Rallyekombi gültig und kann nicht auf andere Artikel übertragen werden.



OEKO-TEX® STANDARD 100

Der OEKO-TEX® Standard 100 ist ein unabhängiges Prüf- und Zertifizierungssystem für textile Roh-, Zwischen- und Endprodukte aller Verarbeitungsstufen. Beispiele für zertifizierbare Artikel: rohe und gefärbte/veredelte Garne, rohe und gefärbte/veredelte Gewebe und Gestricke, konfektionierte Artikel (Bekleidung aller Art, Heim- und Haustextilien, Bettwäsche, Frottierwaren, textile Spielwaren u.v.m.)

Die Schadstoffprüfungen umfassen:

- + gesetzlich verbotene Substanzen
- + gesetzlich reglementierte Substanzen
- + bekanntermaßen gesundheitsbedenkliche (jedoch noch nicht gesetzlich geregelte Chemikalien)
- + sowie Parameter zur Gesundheitsvorsorge
- + In ihrer Gesamtheit gehen die Anforderungen deutlich über bestehende nationale Gesetze hinaus.

Warum OEKO-TEX®?

Der OEKO-TEX® Standard 100 wurde zu Beginn der 1990er Jahre als Reaktion auf das Bedürfnis von Verbrauchern und der allgemeinen Öffentlichkeit nach gesundheitlich unbedenklichen Textilien entwickelt. „Gift in Textilien“ und andere Negativschlagzeilen waren zu dieser Zeit weit verbreitet und stempelten die bei der Textilherstellung verwendeten Chemikalien pauschal als negativ und gesundheitsgefährdend ab.


Die Ansprüche an moderne Textilprodukte lassen sich allerdings nicht ohne den Einsatz bestimmter chemischer Substanzen verwirklichen. Modische Farben, leichte Pflege, lange Lebensdauer und viele weitere funktionelle Eigenschaften von Textilien werden heute gefordert und sind je nach Verwendungszweck (z. B. bei Berufskleidung und Schutzkleidung) zum Teil unentbehrlich.



DIE UV-SCHUTZKLEIDUNG MIT INTEGRIERTEM SONNENSCHUTZFAKTOR

Das größte menschliche Organ, die Haut, ist gerade im Sommer großen Gefahren ausgesetzt. Die UV-Strahlen der Sonne können das Hautkrebsrisiko steigern. Normale Textilien sind strahlendurchlässig und bieten keinen ausreichenden Schutz.

Zertifizierte Sicherheit garantiert die UV-Schutzkleidung von PLANAM. Ausgestattet mit den UV-Schutz-Zertifikaten „PROTECT 80“ und „PROTECT 40“ gewährleistet die Kollektion eine optimale Prävention. Wie bei Sonnenschutzmitteln kennzeichnet der Wert den Schutzfaktor für eine gefahrlose, längere Verweildauer. Mit den PLANAM-Modellen kann sich der Träger also 80 bzw. 40 Mal länger in der Sonne aufhalten als ungeschützt. Die veredelte Bekleidung mit integriertem Sonnenschutzfaktor bietet somit den optimalen Schutz für die Haut. Empfindliche Menschen können sich länger in der Sonne aufhalten, ohne sich am ganzen Körper eincremen zu müssen. Wichtig ist es dabei, den individuellen Hauttyp zu kennen, um die Eigenschutzzeit (Zeitspanne der möglichen Sonnenexposition ohne Hautschäden zu riskieren) zu bestimmen. Der ausgewiesene UV-Schutzfaktor (z. B. Protect 80) definiert, um welchen Faktor die Eigenschutzzeit alleine durch das Tragen von Textilien verlängert werden kann.



PERSONALISIERUNG IM HANDUMDREHEN

Arbeitskleidung ist eine Werbefläche für Ihr Logo und wie eine Visitenkarte für Ihr Unternehmen. Personalisiert sorgt sie für einen wiedererkennbaren positiven Unternehmensauftritt. Unser Veredelungsservice bringt Ihre Botschaft an den Mann und die Frau – individuell, professionell und schnell.

PLANAM Individual ist spezialisiert auf die Personalisierung Ihrer Arbeitskleidung. Von Reflex-Applikationen über den Transferdruck bis hin zu Stickereien stehen Ihnen zahlreiche Personalisierungsmöglichkeiten in höchster Qualität zur Verfügung. Ob Kleinmengen für Handwerksbetriebe oder Großauflagen für Industriebetriebe – unser fachkundiges Team berät Sie stets persönlich und informiert Sie detailliert über die optimalen Veredelungsarten für unsere Produkte. Das gilt auch für Veredelungsmöglichkeiten, deren Verfahrensweisen speziell auf die Baumusterprüfbescheinigung von zertifizierter Schutzbekleidung abgestimmt sind.



+49(0)5245-86060

**Individuelles Logo,
individuelle Beratung**
Wir sind stets telefonisch für Sie
erreichbar – montags bis freitags
von 8:00 Uhr bis 17:00 Uhr.

HIGHLINE

HERREN	DAMEN	OUTDOOR
Bundjacke kornblau/marine/zink 2310 zink/schiefer/rot 2311 schiefer/schwarz/rot 2312 zink/kornblau/rot 2313 khaki/braun/zink 2314 grün/schwarz/rot 2315 rot/schiefer/schwarz 2316 reinweiß/reinweiß/gelb 2317 schwarz/schiefer/zink 2710	Bundjacke kornblau/marine/zink 2318 schiefer/schwarz/rot 2319 rot/schiefer/schwarz 2390 schwarz/schiefer/zink 2717 grün/schwarz/rot 2397	Softshelljacke kornblau/marine/zink 2380 zink/schiefer/rot 2381 schiefer/schwarz/rot 2382 grün/schwarz/rot 2385 schwarz/schiefer/zink 2721
Bundhose kornblau/marine/zink 2320 zink/schiefer/rot 2321 schiefer/schwarz/rot 2322 zink/kornblau/rot 2323 khaki/braun/zink 2324 grün/schwarz/rot 2325 rot/schiefer/schwarz 2326 reinweiß/reinweiß/gelb 2327 schwarz/schiefer/zink 2711	Bundhose kornblau/marine/zink 2328 schiefer/schwarz/rot 2329 rot/schiefer/schwarz 2391 schwarz/schiefer/zink 2718 grün/schwarz/rot 2398	Winterjacke kornblau/marine/zink 2300 zink/schiefer/rot 2301 schiefer/schwarz/rot 2302 grün/schwarz/rot 2305 schwarz/schiefer/zink 2720
Latzhose kornblau/marine/zink 2330 zink/schiefer/rot 2331 schiefer/schwarz/rot 2332 zink/kornblau/rot 2333 khaki/braun/zink 2334 grün/schwarz/rot 2335 rot/schiefer/schwarz 2336 reinweiß/reinweiß/gelb 2337 schwarz/schiefer/zink 2712	Latzhose kornblau/marine/zink 2338 schiefer/schwarz/rot 2339 rot/schiefer/schwarz 2392 schwarz/schiefer/zink 2719 grün/schwarz/rot 2399	
Shorts kornblau/marine/zink 2370 zink/schiefer/rot 2371 schiefer/schwarz/rot 2372 zink/kornblau/rot 2373 khaki/braun/zink 2374 grün/schwarz/rot 2375 rot/schiefer/schwarz 2376 reinweiß/reinweiß/gelb 2377 schwarz/schiefer/zink 2714		
Weste kornblau/marine/zink 2360 zink/schiefer/rot 2361 schiefer/schwarz/rot 2362 zink/kornblau/rot 2363 khaki/braun/zink 2364 grün/schwarz/rot 2365 rot/schiefer/schwarz 2366 reinweiß/reinweiß/gelb 2367 schwarz/schiefer/zink 2713		
Rallyekombi kornblau/marine/zink 2340 schiefer/schwarz/rot 2342 schwarz/schiefer/zink 2715		
Berufsmantel kornblau/marine/zink 2350 schiefer/schwarz/rot 2352 schwarz/schiefer/zink 2716		

322704

Die Artikel des Highline Sortiments
finden Sie mit animierten Bildern hier:





MEDIUM Marken, Kommunikation, Bielefeld

Ihr PLANAM Fachhändler


Fashion for your profession